

**Conoce de qué manera registrar la asistencia o inscribir una intervención verbal para la Audiencia Pública sobre la iniciativa Público-Privada – APP de Iniciativa privada Perimetral de la Sabana.**



Recuerda que la Audiencia Pública se realizará de manera virtual por Zoom y que para ingresar a esta plataforma deberás realizar el registro para que te lleguen los datos de ingreso; además, que en caso de que quieras hacer una intervención verbal, también deberás diligenciar el formulario de “Inscripción a Intervención Verbal en Audiencia Pública”.

**PASO A PASO**

Para realizar el registro para ingresar a la Audiencia Pública mediante la plataforma Zoom, sigue estos pasos:

**1.**

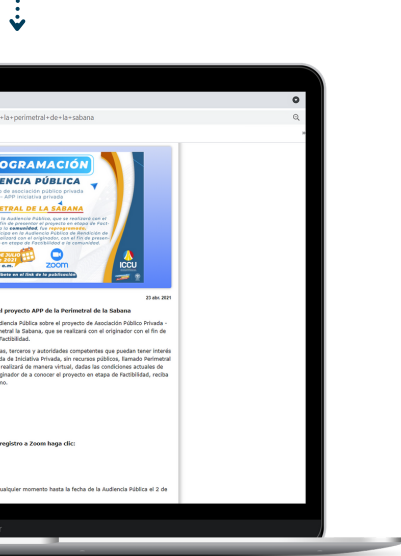
Ingresa a la página web del ICCU mediante el siguiente enlace:

[Click aquí](#)



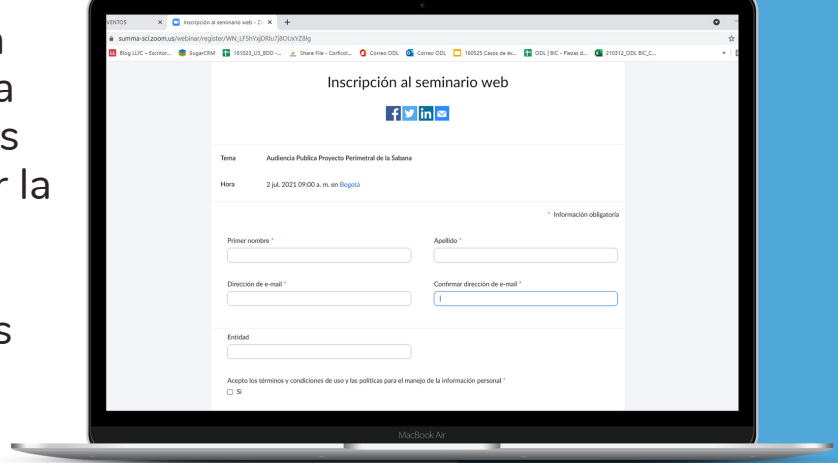
**2.**

Da clic en el botón de “Zoom” para registrar tu asistencia a la Audiencia Pública.



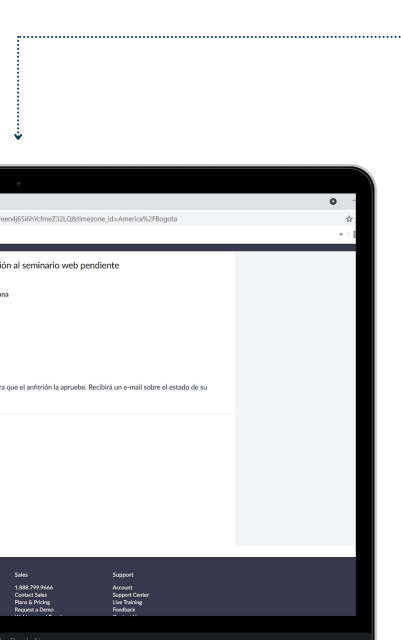
**3.**

Completa los datos de la ventana que se abrirá para registrarte en la plataforma Zoom. No olvides poner tus datos completos y verificar la dirección de correo electrónico, pues a este correo te llegarán los datos de ingreso a la plataforma unos días antes de la Audiencia Pública.



**4.**

Cuando termines de diligenciar los datos que te pide el formulario da clic en registrar. Te aparecerá un mensaje que confirma el registro a la plataforma Zoom para la Audiencia Pública.



No olvides que el proceso que acabas de hacer sirve para ingresar a la plataforma Zoom el día de la Audiencia Pública, pero **no para realizar intervenciones verbales en el espacio.**


Por eso, si además quieres realizar una intervención verbal, debes completar el siguiente paso a paso para que tu intervención entre en el orden del día.

**Recuerda, este formulario solo estará habilitado hasta las 5:00 p.m. del lunes 28 de junio de 2021:**

**1.**

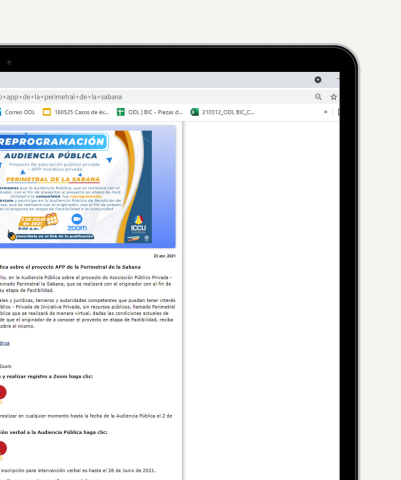
Ingresa a la página web del ICCU mediante el siguiente enlace:

[Click aquí](#)



**2.**

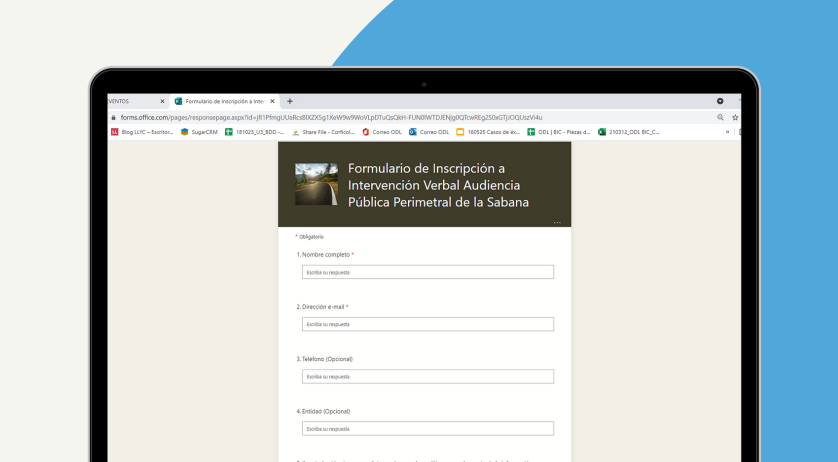
Da clic en el botón de “Intervención” para registrar tu intervención verbal.



**3.**

Diligencia los datos del formulario “Inscripción a Intervención Verbal en Audiencia Pública” que se abrirá en una nueva ventana.

Te recomendamos verificar el nombre que pones en el formulario ya que este le servirá al moderador de la Audiencia Pública para llamarte cuando sea tu turno.



**4.**

Cuando termines de diligenciar los datos que te pide el formulario da clic en enviar. Te aparecerá un mensaje que confirma el registro de tu intervención verbal a la Audiencia Pública.

**Ayúdanos a correr la voz para que más personas participen en esta Audiencia Pública.**